

Vers les OBV 4.0: amorce de la réflexion quant au renouvellement du financement des OBV en 2021

22e Rendez-vous des OBV

23 octobre 2019, 13h30
Lac-à-l'eau-Claire

ROBVQ
Regroupement des organismes
de bassins versants du Québec



Table des matières



Mise en contexte de l'atelier (John Husk)



OBV 1.0, 2.0 et 3.0 et historique des renouvellements de conventions (Antoine Verville)



Avantages et retombées économiques des OBV (Mathieu Madison et Claude Sauvé)



World café

Table des matières



Mise en contexte de l'atelier (John Husk)



OBV 1.0, 2.0 et 3.0 et historique des renouvellements de conventions (Antoine Verville)



Avantages et retombées économiques des OBV (Mathieu Madison et Claude Sauvé)



World café

Mise en contexte de l'atelier

- Contexte du renouvellement des conventions
- Comité de travail ROBVQ-MELCC
- Besoin d'une vision: Qu'est-ce que l'OBV 4.0?
- Grands chantiers à discuter:
 - Obligation de résultats
 - Mesures de performance
 - Retombées des OBV
 - Etc.



Table des matières



Mise en contexte de l'atelier (John Husk)



OBV 1.0, 2.0 et 3.0 et historique des renouvellements de conventions (Antoine Verville)



Avantages et retombées économiques des OBV (Mathieu Madison et Claude Sauvé)



World café

OBV 1.0, 2.0 et 3.0: historique des conventions

Certains OBV
innovent depuis plus
de 35 ans



OBV 1.0, 2.0 et 3.0: historique des conventions

Certains OBV
innovent depuis plus
de 35 ans



2002: OBV 1.0



OBV 1.0, 2.0 et 3.0: historique des conventions

Certains OBV
innovent depuis plus
de 35 ans



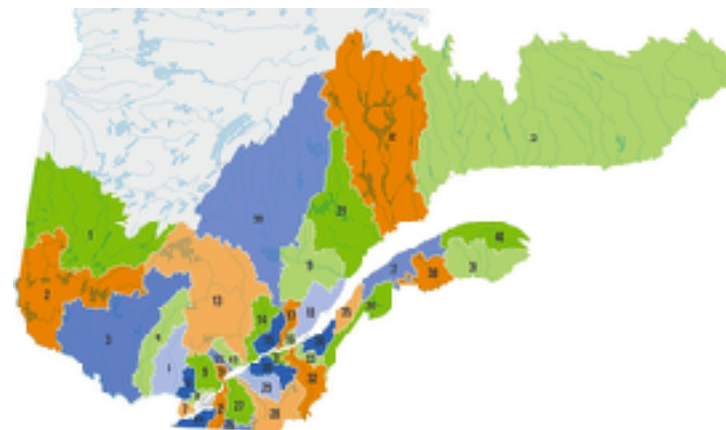
2007



2002: OBV 1.0



2009: déploiement
OBV 2.0



OBV 1.0, 2.0 et 3.0: historique des conventions

Certains OBV innovent depuis plus de 35 ans



2007



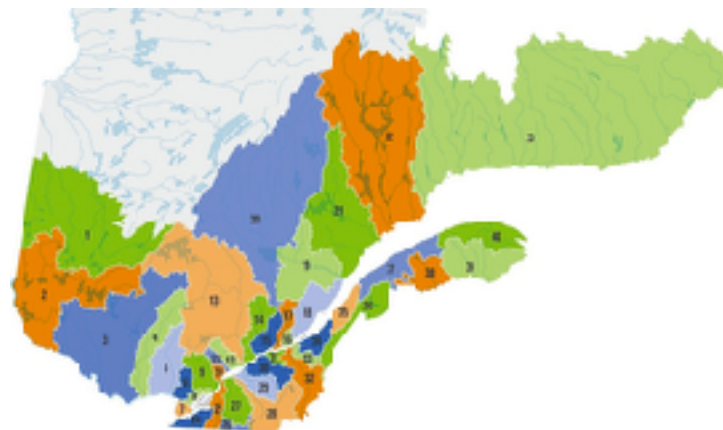
2017



2002: OBV 1.0



2009: déploiement OBV 2.0



2018: OBV 3.0



OBV 1.0, 2.0 et 3.0: historique des conventions

Différentes stratégies de renouvellement des conventions utilisées au fil du temps et leurs résultats

1. Financement par voies détournées

- 2008-2016: Négociation de l'Opération Bleu-Vert pour compléter le financement des OBV alors à 65k\$/an. À moitié programme, à moitié soutien à la mission...

2. Tables de négociation avec les fonctionnaires et représentations politiques au cabinet

- 2009: Au moment du redécoupage territorial.
- Résultat: budget des OBV doublé, mais territoires aussi dans plusieurs cas

3. Obtenir des résolutions d'appui des municipalités et MRC québécoises

- 2012-13: Plus d'une centaine de résolutions obtenues en envoyées au cabinet
- Jamais rendues publiques à la demande/engagement du cabinet
- Aucune coupure au budget des OBV

OBV 1.0, 2.0 et 3.0: historique des conventions

Différentes stratégies de renouvellement des conventions utilisées au fil du temps et leurs résultats

4. Chiffrer les besoins des OBV pour exécuter leur mission

- 2012-13: Besoin estimé à 325-350k\$/OBV.
- Aucun résultat lors du renouvellement de convention, mais grande étape de franchie en ce sens en 2018 avec une moyenne de 242k\$/OBV

5. Effacement volontaire

- 2014: Au moment des grandes coupures (CRÉ, Solidarité rurale, CLD etc.).
- Résultat: coupure de 10% du budget des OBV immédiatement compensé par le Fonds Vert.

6. Collaboration franche et ouverte avec la ministre

- 2018: Contexte favorable des inondations et de la loi sur les MHH
- Financement des OBV et du ROBVQ presque doublé
- Conventions signées en urgence
- Financement augmenté associé à de nouveaux livrables.

OBV 1.0, 2.0 et 3.0: historique des conventions

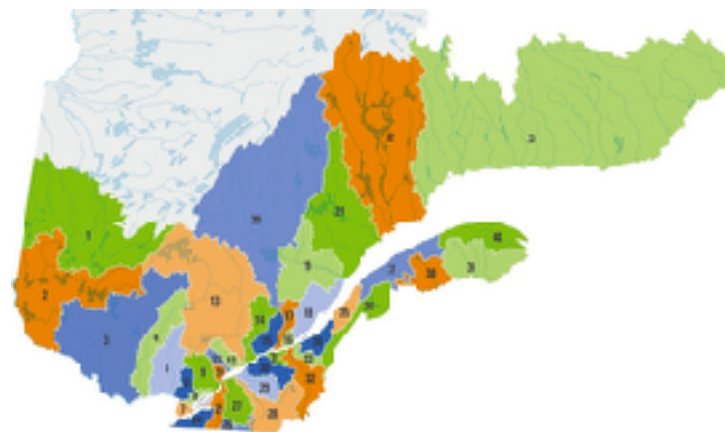
Certains OBV innovent depuis plus de 35 ans



2002: OBV 1.0



2009: déploiement OBV 2.0



2018: OBV 3.0



2021: OBV 4.0
Quelle stratégie
Quelles avancées?



Table des matières

1

Mise en contexte de l'atelier (John Husk)

2

OBV 1.0, 2.0 et 3.0 et historique des renouvellements de conventions (Antoine Verville)

3

Avantages et retombées économiques des OBV (Mathieu Madison et Claude Sauv )

4

World caf 

Table des matières

1

Mise en contexte de l'atelier (John Husk)

2

OBV 1.0, 2.0 et 3.0 et historique des renouvellements de conventions (Antoine Verville)

3

Avantages et retombées économiques des OBV (Mathieu Madison et Claude Sauvé)

4

World café

World café

- Dérroulement:
 - Trois périodes de discussion de 20 minutes
 - Choix de table à la discrétion du participant
 - Plénière: retour de 2 minutes par thème par les facilitateurs

World café

COMMENT VOYEZ-VOUS LES OBV EN MATIÈRE DE...

TABLE 1 **Contrôle de qualité** (Denise Cloutier)

TABLE 4 **Mobilisation: effet levier** (Sébastien Cottinet)

TABLE 2 **Bonne gouvernance** (Marc Fafard)

TABLE 5 **Structure fondamentale** (Karine Dauphin)

TABLE 3 **Bonne gestion** (Antoine Verville)

TABLE 6 **Imputabilité du CA et des décideurs** (Michel Grégoire)

TABLE 7 **Suivis de performance** (Nancy Dionne)

QUELS SONT VOS ARGUMENTS DE « VENTE DES OBV EN MATIÈRE DE...

TABLE 8 **Retombées économiques (retour sur l'investissement)** (Mathieu Madison)

TABLE 10 **Retombées environnementales** (Guillaume Bourget)

TABLE 9 **Retombées sociales** (Céline Schaldembrand)

COMMENT VOYEZ-VOUS LES OBV EN MATIÈRE DE...

TABLE 1 **Contrôle de qualité** (Denise Cloutier)

TABLE 4 **Mobilisation: effet levier** (Sébastien Cottinet)

TABLE 2 **Bonne gouvernance** (Marc Fafard)

TABLE 5 **Structure fondamentale** (Karine Dauphin)

TABLE 3 **Bonne gestion** (Antoine Verville)

TABLE 6 **Imputabilité du CA et des décideurs**
(Michel Grégoire)

TABLE 7 **Suivis de performance** (Nancy Dionne)

QUELS SONT VOS ARGUMENTS DE « VENTE DES OBV EN MATIÈRE DE...

TABLE 8 **Retombées économiques (retour sur l'investissement)** (Mathieu Madison)

TABLE 10 **Retombées environnementales**
(Guillaume Bourget)

TABLE 9 **Retombées sociales** (Céline Schaldembrand)

COMMENT VOYEZ-VOUS LES OBV EN MATIÈRE DE...

TABLE 1 **Contrôle de qualité** (Denise Cloutier)

TABLE 4 **Mobilisation: effet levier** (Sébastien Cottinet)

TABLE 2 **Bonne gouvernance** (Marc Fafard)

TABLE 5 **Structure fondamentale** (Karine Dauphin)

TABLE 3 **Bonne gestion** (Antoine Verville)

TABLE 6 **Imputabilité du CA et des décideurs** (Michel Grégoire)

TABLE 7 **Suivis de performance** (Nancy Dionne)

QUELS SONT VOS ARGUMENTS DE « VENTE DES OBV EN MATIÈRE DE...

TABLE 8 **Retombées économiques (retour sur l'investissement)** (Mathieu Madison)

TABLE 10 **Retombées environnementales** (Guillaume Bourget)

TABLE 9 **Retombées sociales** (Céline Schaldembrand)

COMMENT VOYEZ-VOUS LES OBV EN MATIÈRE DE...

TABLE 1 **Contrôle de qualité** (Denise Cloutier)

TABLE 4 **Mobilisation: effet levier** (Sébastien Cottinet)

TABLE 2 **Bonne gouvernance** (Marc Fafard)

TABLE 5 **Structure fondamentale** (Karine Dauphin)

TABLE 3 **Bonne gestion** (Antoine Verville)

TABLE 6 **Imputabilité du CA et des décideurs** (Michel Grégoire)

TABLE 7 **Suivis de performance** (Nancy Dionne)

QUELS SONT VOS ARGUMENTS DE « VENTE DES OBV EN MATIÈRE DE...

TABLE 8 **Retombées économiques (retour sur l'investissement)** (Mathieu Madison)

TABLE 10 **Retombées environnementales** (Guillaume Bourget)

TABLE 9 **Retombées sociales** (Céline Schaldembrand)



Merci de votre
attention !

